



SÉCURITÉ DU CHANTIER



Page 93 à 99





Cadenas

CADENAS LAITON MASSIF 30MM

Référence	modèle	Prix
11CADLAIT30	30mm - anse acier - Ø:5mm	093-01

Cadenas 30mm - anse acier cémenté 16mm, Ø: 5mm - cylindre 4 goupilles - double verrouillage. Livrés avec 3 clés



CADENAS LAITON MASSIF 50MM

Référence	modèle	Prix
11CADLAIT50	50mm - anse acier - Ø:7mm	093-02

Cadenas 50mm - anse acier cémenté 25mm, Ø: 7mm - cylindre 5 goupilles - double verrouillage. Livré avec 3 clés



CADENAS LAITON MASSIF RECTANGLE

Référence	modèle	Prix
11CADRECTLAIT70	76mm - anse acier - Ø:12mm	093-03

Cadenas rectangle 76mm x épaisseur 18mm - anse acier cémenté 23mm, Ø: 12mm - - double verrouillage horintal. Livré avec 2 clés



CADENAS LAITON MASSIF AJUSTABLE

Référence	modèle	Prix
11CADLAIT50AJUS	50mm - anse acier - Ø:7mm	093-04

Cadenas 50mm - anse acier cémenté **ajustable** 25mm, Ø: 7mm - cylindre 5 goupilles - double verrouillage.



4 CADENAS LAITON MASSIF 40MM S'ENTROUVANT

Référence	modèle	Prix
11CAD140EURQ	40mm - anse acier - Ø:6mm	093-05

4 cadenas 40mm **s'entrouvant**. anse acier cémenté 38mm, Ø: 6mm - cylindre 4goupilles - double verrouillage.



CADENAS À COMBINAISON 30MM

Référence	modèle	Prix
11CADCOMBI30	30mm - anse plaqué laiton - Ø:5mm	093-06

Cadenas 30mm - corps alliage de zinc - anse acier renforcé 4,7 mm - combinaison 3 chiffres.



CADENAS À COMBINAISON 50MM

Référence	modèle	Prix
11CADCOMBI50	50mm - anse acier - Ø:10mm	093-07

Cadenas 50mm - corps alliage de zinc - anse acier renforcé 6,3 mm - combinaison 4 chiffres.



CADENAS INOX ROND

Référence	modèle	Prix
11CADRONDINOX70	70mm - anse acier - Ø:9mm	093-08

Cadenas Ø:70mm - anse acier INOXYDABLE, Ø: 9,5mm - cylindre 4 goupilles - double verrouillage à pêne dormant. livré avec 2 clés.



CADENAS HAUTE PROTECTION

Référence	modèle	Prix
11CADRENFOR50	70mm - anse acier - Ø:9mm	093-09

Cadenas Ø mm en acier laminé 67mm - **anse protégée acier Ø: 11mm** - double verrouillage à billes - potection de la serrure - 4 clés. **Sécurité: 10/10.**



CHAÎNE ANTI-VOL

Référence	Lg.	Ø	Prix
11CHAANTIVOL	1,5 m	10 mm	093-10

Avec combinaison.



CHAÎNE DE SÉCURITÉ

Référence	Lg.	Ø	Prix
11CHAACI120	1,2 m	7 mm	093-11

Chaîne de sécurité 1,2m - gainée - PVC Maillon Ø 7mm - Acier cémenté.



CHAÎNE ACIER

Référence	Ø	Prix
11CHAACI45	8 mm	093-12

Vendu au metre linéaire.





SÉCURITÉ DU CHANTIER

CHAÎNE SÉCURITÉ

Référence	modèle	Prix
11CAD8234EURDP	90cm X Ø:10mm	094-01

Chaîne sécurité avec Mini U 90cm x Ø: 10mm. Acier cémenté à maillon carré. Meilleure résistance au coupe voulon. 4 clés incluses.



CÂBLE AJUSTABLE

Référence	modèle	Prix
11CAD8433EURD	1,8m X Ø:10mm	094-02

Câble 1,8m x Ø10mm, acier tressé - meilleure résistance au coupe boulon - mécanisme de verrouillage garde le câble serré quelque soit sa position.



MINI COFFRE FORT

Référence	modèle	Prix
11CADCOFFRCLE	Corps en alliage en zinc	094-03

Corps en alliage en zinc - double verrouillage - espace rangement optimisé - porte de protection pour une meilleure résistance aux intempéries et une plus grande discrétion - combinaison programmable à 4 chiffres.



CADENAS FEMETURE CONTENER

Référence	modèle	Prix
11CADSECCONFD52	Acier Inox	094-04

Modèle en acier inox. Serrure de sûreté anti-perçage à pistons radiaux, avec clé tubulaire. Protection de la serrure par un bouchon muni d'un joint. Dimension minimum de serrage de crémones: 265 mm



CLE MULTIFONCTION

Référence	modèle	Prix
11CLEMULKNIPEX	Clé knipex	094-05

Clé multifonctionnelle pour l'actionnement des fermetures depuis les zones technique des bâtiments (chauffage et sanitaire, technique de climatisation et de ventilation, électrotechnique), alimentation en gaz et en eau et systèmes d'arrêt.



Coffre de chantier



Points forts

- Système de fermeture 6 poin
- Fermeture couvercle par emboîtement anti effraction
- Charnières indégondables protégées
- Double vérin d'ouverture
- Passe fil élargi pour cordon de charge





Signalétique extérieure et intérieure

PANNEAU "CHANTIER INTERDIT AU PUBLIC"

Référence	modèle	Prix
10PANCHAINTPUB	330 x 200 mm	095-01

Polypropylène alvéolaire.



PANNEAU "PORT DU GILET OBLIGATOIRE"

Référence	modèle	Prix
10PANPORGILOBL	300 x 200 mm	095-02

Polypropylène alvéolaire.



PANNEAU "PORT CASQUE OBLIGATOIRE"

Référence	modèle	Prix
10PANSIGPORCAS	300 x 200 mm	095-03

Polypropylène alvéolaire.



PANNEAU "INTERDIT STATIONNER"

Référence	modèle	Prix
10PANSIGINTSTA	Ø 300mm	095-04

Support en PS choc blanc rigide.



PANNEAU SIGNALISATION "4 EN 1"

Référence	modèle	Prix
10PANSIGNA4/1	800x400 mm	095-05

Le panneau "4 en 1" permet une signalisation claire à l'entrée du chantier.



PANNEAU "ZONE SOUS VIDÉO SURVEILLANCE"

Référence	modèle	Prix
10PANVIDSURV	200x52 mm	095-06

En PS Choc.



PANNEAU TOILETTES

Référence	modèle	Prix
10PANTOIDAM	200x52 mm	095-07
10PANTOIHOM	200x52 mm	095-08

En PS Choc.



PANNEAU SIGNALISATION "10 EN 1"

Référence	modèle	Prix
10PANSIGNA10/1	800x400 mm	095-09



PANNEAU "PIETONS" + FLECHES

Référence	modèle	Prix
10PANSIGPIEFLEC	pietons + fleches	095-10

En PVC



PANNEAU "PIETONS PASSEZ EN FACE"

Référence	modèle	Prix
10PANSIGPIEPAS	pietons passez en face	095-11

En PVC



PANNEAU "SORTIE DE CAMION" PVC

Référence	modèle	Prix
10PANSIGSORTCAM	sortie de camion	095-12

En PVC

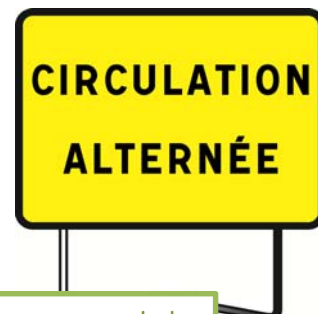


Panneau d'indication

Type KC1



Panneau d'indication informant l'utilisateur de la présence de chantiers importants ou de situations temporaires dont la nature est mentionnée par une inscription.
Dimensions: 800x600 mm



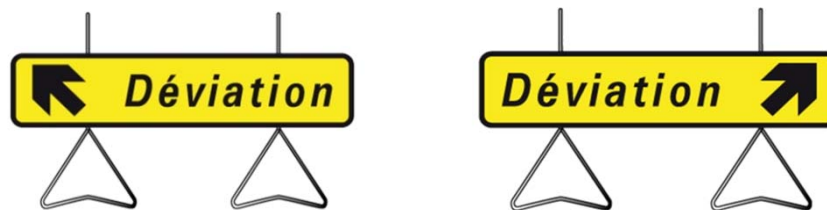
Produits sur commande !



Type KD43a



Signalisation de direction d'une déviation.
Dimensions: 1300x300 mm




Produits sur commande !

Type KD

Ces panneaux n'entrent pas dans le cadre de la certification NF.

Signalisation de direction d'une déviation (avec flèche amovible).

Dimensions:
- 1300x300 mm
- 1000x300 mm



Propreté des sols

Caillebotis PVC

Référence	modèle	Prix
11CAICAOU150100	150 x 100cm	096-01
11CAICAOUJONCT	jonction	096-02



Nouveauté

2017

Caractéristiques

Épaisseur	22mm
Dureté	55+ Shore A
Résistance	2-2.5 MpA
Température	de -20° à 130°C
Entretien	Eau, Vapeur

Boite à clés

BOITE À CLÉS

Référence	modèle	Prix
11VITRINEXT9X4A	45 positions	096-03



Tôle 0,8 mm en acier laqué. Serrure à barillet de sécurité, livrée avec 2 jeux de clés. Fixation murale avec 2 vis et chevilles fournies. Livré sans porte-étiquette.

PORTE CLÉS

Référence	modèle	Prix
11PORCLEPLA6	Lot de 60 unités	096-04

Porte clés plastique à fenêtre.





Clôture mobile


- Nous mettons à votre disposition des panneaux de clôture mobile sans pli, qui sont la solution idéale pour clôturer les chantiers.
- Ils protègent contre le vol et le vandalisme. Ils dissuadent les visiteurs indésirables de pénétrer sur les sites.

La gamme Tempofor F: Les panneaux Tempofor F sont fabriqués sur la base d'un cadre en acier résistant composé de tubes pré-galvanisés et soudés à 360°. Chaque fil est soudé individuellement sur le cadre. La solidité de la construction et la galvanisation des tubes garantissent une longue durée de vie. Selon certaines conditions, les panneaux peuvent être équipés de plaques en aluminium reprenant le logo de votre entreprise.

Nos différents modèles de clôtures :

- F1 : Hauteur: 1,20m /Largeur: 3,50
- F2 : Hauteur: 2,0m /Largeur: 3,50
- F3 : Hauteur: 2,0m /Largeur: 3,50, pourvu d'un tube horizontal supplémentaire pour une résistance optimale.

Nous vous proposons également toute la gamme d'**accessoires** nécessaire pour les clôtures: plot béton, plot plastique, pied métal, bras de force, attache clôture, bâche ...



Clôture opaque

CLÔTURE BARDÉE OPAQUE

Référence	modèle	Prix
10CLOBAR...	Haut:2m Larg:2,10m	Sur dde

Ces barrières constituent la solution idéale, pour protéger des regards indiscrets. Vendu sans plot, ni attache.

Coloris possible à la demande.



Grillage PVC avertisseur

GRILLAGE PLASTIQUE ORANGE

Référence	modèle	Prix
10GRILORANG1X50	Haut: 1m, Long: 50m	097-01

Grillage de signalisation à haute visibilité en polypropylène, très résistant à la traction, traité anti UV.
Formule très économique de balisage et de protection des chantiers.
Facilité de mise en place grâce à sa légèreté et sa maniabilité.
Se pose sur une fiche de chantier, fer à béton...



PIQUET D'IMPLANTATION EN BOIS

Référence	modèle	Prix
11PIQBOI40-1	40 x 40 mm - Hauteur 1ml	097-02

Conditionnement: 25u



PIQUET PORTE LANTERNE

Référence	modèle	Prix
10PIQUEPORTELAN	Piquet avec crochet, Haut: 1,30M	097-03





SÉCURITÉ DU CHANTIER

PIQUET D'IMPLANTATION

Référence	modèle	Prix
11PIQMTCRE2814	Tube creux	098-01
11PIQMTPLE2814	Tube plein	098-02
11PIQCOUSIM	Coulisseau	098-03

➤ Piquet d'implantation: Ø 28 mm - Tube creux ou plein (vendu avec ou sans coulisseau).

Hauteur 1,48m



POTEAU SUPPORT CHÂÎNE

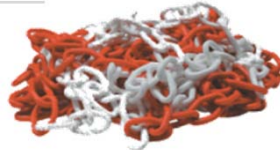
Référence	modèle	Prix
12CHAIPOT900	Hauteur 900mm	098-05

Polyéthylène diamètre 40 mm avec capuchon.
Base remplissage eau / sable.

CHAÎNE ABS

Référence	modèle	Prix
12CHAIN07	Ø 8mm	098-07

Sac de 25 mètres.



RUBAN DE SIGNALISATION 100M

Référence	modèle	Prix
11RUBANINDE100	Longueur: 100m, largeur: 50m	098-09



TALKIE-WALKIE

Référence	Prix
11TALI8KM	098-11

Portée +/- 5 km champs libre, 8 canaux.
Autonomie 16h en veille. . Etanche IPx2,
protection contre les gouttes d'eau.
Fonction Vox afin de communiquer les
mains libres. Fonction scan pour détectez
les canaux occupés. Livré par paire avec 2
batteries NiMH, 2 clips ceinture, 1 station
de charge double



GYROPHARE

Référence	modèle	Prix
11GYROPHARE	12 Volts	098-13

Base rigide. Avec socle magnétique
et/ou ventouse. Cabochon orange
en polycarbonate incassable.

Feu rotatif. Transmission par vis sans fin. Se branche sur allume-cigare (12 volts). Modèle bi-tension équipé d'une ampoule 24 volts montée, et d'une ampoule 12 volts livrée en supplément.



PINCE-DALLE UNIVERSELLE PEINT

Référence	modèle	Prix
11PINCEDALLEPEI	Pour planche	098-04



PINCE-DALLE UNIVERSELLE BLOQUEUR

Référence	modèle	Prix
11PINCEDALBLOPE	Pour lisse	098-06



CÔNE DE SIGNALISATION

Référence	modèle	Prix
12CONSIGNAPE	Matière PE, hauteur 540mm	098-08

Plastique rouge teinté dans la masse avec bandes
blanches réfléchissantes. Base 290*290 mm.



FARDIER CYLINDRIQUE

Référence	modèle	Prix
11FARDIERCYL	cylindrique	098-10

Boitiers cylindriques en polypro blanc. Bande
horizontale rouge réfléchissante.



LANTERNE DE CHANTIER À PILES

Référence	modèle	Prix
11LANCHA2P	Jaune Ø 180 mm	098-12

Lampe clignotante avec lentille jaunes,
interrupteur crépusculaire automatique par
cellule photo-électrique, attache anti-vol (sans clé). Modèle 2 piles (non fournies).



PILES 6V

Référence	Prix
11PILRES4R2506V	098-14



CLÉS POUR LAMPES DE CHANTIER

Référence	Prix
11CLÉSPILRES4R2506V	098-15





Elingue

ÉLINGUE SANGLE PLATE

Référence	modèle	Prix
11ELIPLA02T02M	2 Tonnes - 2 Mètres	099-01
11ELIPLA02T03M	2 Tonnes - 3 Mètres	099-02
11ELIPLA02T04M	2 Tonnes - 4 Mètres	099-03
11ELIPLA02T05M	2 Tonnes - 5 Mètres	099-04
11ELIPLA03T02M	3 Tonnes - 2 Mètres	099-05
11ELIPLA03T03M	3 Tonnes - 3 Mètres	099-06
11ELIPLA03T04M	3 Tonnes - 4 Mètres	099-07
11ELIPLA03T05M	3 Tonnes - 5 Mètres	099-08
11ELIPLA04T04M	4 Tonnes - 4 Mètres	099-09
11ELIPLA04T05M	4 Tonnes - 5 Mètres	099-10
11ELIPLA05T04M	5 Tonnes - 4 Mètres	099-11
11ELIPLA05T05M	5 Tonnes - 5 Mètres	099-12



ÉLINGUE SANGLE RONDE - SANS FIN

Référence	modèle	Prix
11ELIRON02T02M	2 Tonnes - 2 Mètres	099-13
11ELIRON02T03M	2 Tonnes - 3 Mètres	099-14
11ELIRON03T03M	3 Tonnes - 3 Mètres	099-15



Sangle d'arrimage

SANGLE 2 PARTIES AVEC TENDEUR À CLIQUET

Référence	modèle	Prix
11SANGLETEN35MM	35mm x 6m, 3 Tonnes	099-16
11SANGLETEND	50mm x 10m, 5 Tonnes	099-17

→ Crochets fermés.
→ Crochets écartés.



SANGLE À CLIQUET RAPPEL AUTOMATIQUE

Référence	modèle	Prix
11CAB3040EURDAT	25mm x 3m	099-18



PRATIQUE

TENDEURS 2 CROCHETS

Référence	modèle	Prix
11CABELASTIC08	Longueur: 0,8ml	099-19
11CABELASTIC12	Longueur: 1,2ml	099-20

Vendu par lot de 2 unités.



FILET POUR REMORQUE

Référence	modèle	Prix
11FILEREMO1.4X2	1,4 x 2 Mètres	099-21
11FILEREMO1.6X3	1,6 x 3 Mètres	099-22
11FILEREMO2X3.5	2 x 3,5 Mètres	099-23
11FILEREMO2.5X4	2,5 x 4 Mètres	099-24




Transpalette

TRANSPALETTE

Référence	modèle	Prix
11TRAN2500RD	2500 Kg	Sur dde

Transpalette manuel standard.



Elingue Chaîne : Fabrication sur mesure à la demande.
Disponible sous 48 à 72heures.

