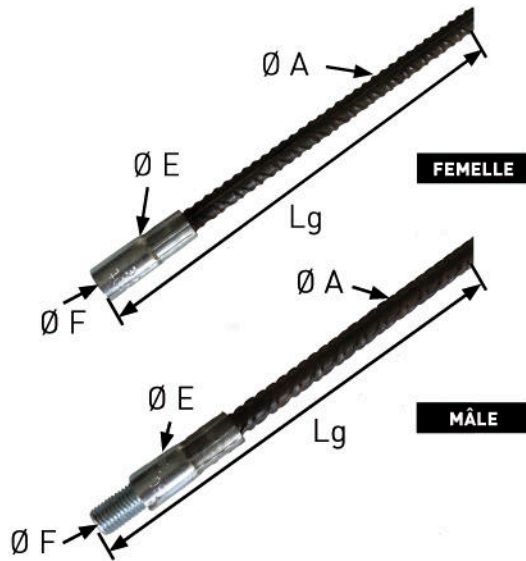


COUPLEUR À MANCHON SERTI



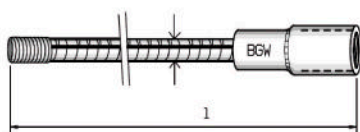
- Coupleur acier pour le raboutage d'armature avec manchon mâle ou femelle.
- Filetage métrique du manchon sertie en usine
- Disponible en acier Ø HA12 à HA40.
- Possibilité de cintrer sur chantier dans le respect du rayon de cintrage minimum.
- Utilisation de flasque pour fixation au coffrage.

Dimensions des coupleurs aciers à manchon sertie

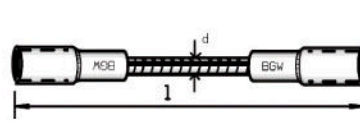
	Réf.	Ø A = Ø Armature	Lg = Longueur (cm)	Ø F = Ø Filetage Manchon	Ø E = Ø Extérieur (mm)	Poids (kg)	
COUPLEUR FEMELLE	01COUFD120600	HA 12	60	M 16	20	0,6	1
	01COUFD120800	HA 12	80	M 16	20	0,8	1
	01COUFD121000	HA 12	100	M 16	20	1	1
	01COUFD140700	HA 14	70	M 18	23	1,2	1
	01COUFD141000	HA 14	100	M 18	23	1,4	1
	01COUFD160800	HA 16	80	M 20	26	1,8	1
	01COUFD161000	HA 16	100	M 20	26	2,3	1
	01COUFD201000	HA 20	100	M 24	35	4	1
	01COUFD201200	HA 20	120	M 24	35	4,8	1
	01COUFD201500	HA 20	150	M 24	35	6	1
COUPLEUR MÂLE	01COUMD120800	HA 12	80	M 16	20	0,8	1
	01COUMD121000	HA 12	100	M 16	20	1	1
	01COUMD140700	HA 14	70	M 18	23	1,2	1
	01COUMD141000	HA 14	100	M 18	23	1,4	1
	01COUMD140800	HA 16	80	M 20	26	1,8	1
	01COUMD141000	HA 16	100	M 20	26	2,3	1
	01COUMD201000	HA 20	100	M 24	35	4	1
	01COUMD201020	HA 20	120	M 24	35	4,8	1
	01COUMD251500	HA 25	150	M 30	42	8	1



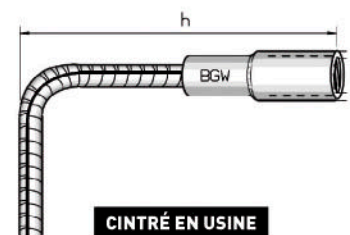
Autres modèles de coupleurs aciers refoulés à froid sur demande



MÂLE/FEMELLE



FEMELLE/FEMELLE



CINTRÉ EN USINE



Il est possible de cintrer les coupleurs sur chantier en respectant le tableau des normes de cintrage (Voir page X)