



OUTILS DU FINISSEUR

COUTEAU À ENDUIRE 63



COUTEAUX À ENDUIRE



LISSEUSE DE JOINTS NANOVI



PIERRE À GRESSER



ÉPONGES

MALAXEURS & TIGES 63-64



MALAXEUR À MAIN



TIGES R/RG



TIGES SDS+



TIGES MM2



TIGES LG

MACHINES À PONCER 65-68



PONCEUSE/ POLISSEUSE



GIRAFFES&ASPIRATEURS



ENSEMBLE DE MACHINES

COUPEAU À ENDUIRE

COUPEAU À ENDUIRE

Réf.	Modèle
11GRACOUPEAU120	120 mm Inox
11GRACOUPEAU140	140 mm Inox
11GRACOUPEAU160	160 mm Inox
11GRACOUPEAU180	180 mm Inox
11GRACOUPEAU220	220 mm Inox
11GRACOUPEAU240	240 mm Inox



Manche bi-matières. Lame acier trempé traité.

COUPEAU À ENDUIRE

Réf.	Modèle
11GRACOUPEAU350	350 mm

Lame inox. Manche bois évidé.



NEW



COUPEAU AMÉRICAIN

Réf.	Modèle
11GRACOUPEAU080	80 mm Inox
11GRACOUPEAU150	150 mm Inox



Manche bi-matières ergonomique. Lame inox rigide, galbée.

COUPEAU À ENDUIRE BIMATIERE

Réf.	Modèle
11GRACOUPEAU600	600 mm



Lame inox. Manche bi-matière

LISSEUSE DE JOINTS

Réf.	Modèle
11LISSEUS20NANO	20 cm
11LISSEUS30NANO	30 cm

Technologie Nanovib.
Longue portée. 185 cm



Posture ergonomique



0 chute de hauteur

Pour lisser les joints des plafonds, des murs et boucher les trous sous les balcons, en toute sécurité, ce sera l'outil idéal. La lisseuse de joints longue portée nanovib® est conçue pour faciliter la tâche des compagnons, renforcer leur sécurité et diminuer les facteurs de risque de pénibilité. La lisseuse permet donc de prévenir tout risque de chute car elle permet de travailler les pieds au sol et évite l'utilisation d'une PIRL, en gardant le dos droit !

PIERRE À GRESSER

Réf.	Modèle
11PIERGRE200	200 x 50 x 25mm

Double grain. 36 sur une face et 80 sur l'autre.



ÉPONGE

Réf.	Modèle
12EPOLAV16110	Standard
12EPONGRICIMENT	Cimentier



MALAXEUR

MALAXEUR À MAIN

Réf.	Modèle
11MALMAX180	Malaxeur 1800W

Vendu en coffret avec deux tiges.



Prise en main aisée grâce à un cadre large et ergonomique



2 vitesses de rotation



Interrupteur de sécurité équipé d'un bouton de verouillage évitant un démarrage accidentel



Variateur électrique pour un démarrage progressif et sans projections



+



OFFERTE

MALAXEUR TYPE R/RG

Réf.	Tige	Ø mm	mm
Tige hexagonale			
11MALMELEE31111	8	70	400
11MALMELEE31112	8	85	400
11MALMELEE31113	10	100	600
11MALMELEE31114	10	120	600
Tige à visser M14			
11MALMELEE31124	10	26,9	600

Idéal pour matériaux liquides et peu consistants (peintures, vernis, primers).

**MALAXEUR TYPE W/WG**

Réf.	Tige	Ø mm	mm
Tige hexagonale			
11MALMELEE31212	8	85	400
11MALMELEE31214	8	120	600
Tige à visser M14			
11MALMELEE31224	10	120	600

Idéal pour matériaux collants et pâteux (colle carrelage, mortier-colle, enduit, ciment).

**MALAXEUR TYPE LG**

Réf.	Tige	Ø mm	mm
Tige à visser M14			
11MALMELEE31024	10	120	600

Idéal pour matériaux collants et coulants. (colles et joints, revêtements de bitumes, résine époxy).

**MALAXEUR TYPE RPG**

Réf.	Tige	Ø mm	mm
Tige à visser M14			
11MALMELEE31437	10	160	600

Idéal pour les matériaux lourds (masses bitumeuses, mastic à sol).

**MALAXEUR TYPE SDS+**

Réf.	Tige	Ø mm	mm
Tige SDS+			
11MALXSDS+D100	10	100	400

**MÉLANGEUR TYPE MM2**

Réf.	Tige	Ø mm	mm
Tige hexagonale			
11MALMELFC07000	10	80	400

**MÉLANGEUR TYPE SDS+**



Réf.	Tige	Ø mm	mm
Tige SDS+			
11MALXSDS+D120	10	120	600

**ADAPTEUR POUR MALAXEUR**

Réf.	Modèle
11MALADAEE32153	A - M14i - M14i
11MALADAEE32173	B - M18i - M14i
11MALADAEE32134	C - SDS Plus - M14i

CONNEXION RAPIDE POUR PALES DE MALAXEURS

Réf.	Modèle
11MALCLICMIX	Connecteur rapide



MACHINE À PONCER

PONCEUSE À DISQUE GV7000C

Réf.	Modèle
11MAKGV7000C	Ø 180mm, 900W

Caractéristiques

Puissance	900W
Diamètre du disque abrasif	180 mm
Vitesse à vide	2 500 à 4 700 tr/min
Cordon d'alimentation	4 mètres
Poids	2 kg

PONCEUSE BÉTON LD16-8-125

Réf.	Modèle
11FLELD16-8-125	Ø 125mm, 1600 W

Caractéristiques

Puissance	1600 W
Diamètre du disque abrasif	125 mm
Vitesse à vide	7 800 tr/min
Vibration	< 6.4 m/s ²
Emmanchement	M14
Poids	3.1 kg



FLEX

PONCEUSE BÉTON 125.4R0

Réf.	Modèle
11EIBES1244R0	Ø 125mm, 1500 W

Caractéristiques

Puissance	1 500 W
Diamètre du disque abrasif	125 mm
Vitesse à vide	6 000 à 10 000 tr/min
Emmanchement	Ø 22.2mm
Poids	4.7 kg

POINTS FORTS

Compacte avec un centre de gravité très bas pour plus de confort

Variateur de vitesse et contrôle électronique de vitesse

Bouton de blocage pour un travail continu



Makita

POINTS FORTS

Aucune perte en charge, génératrice tachymétrique, démarrage progressif, protection contre les surcharges et disjoncteur thermique.

Aspiration de poussière protège contre l'ennui de poussière, réduit l'usage du disque, garde les pores du béton ouverts pour la nouvelle couche.

Moteur 1 600 W fiable avec suffisamment de réserves de force.

Arrêt kickback : coupe le moteur en cas de blocage du disque.

Carter de protection à segment pivotable pour le meulage jusqu'au mur et réglable en hauteur pour s'adapter à la hauteur du disque afin d'aspirer au mieux la poussière.

Avec poignée étrier, anti-vibration et ergonomique pour une utilisation optimale de la machine.

Dispositif d'arrêt de broche, bouton caché pour éviter une mise en marche inattendu.



POINTS FORTS

Électronique - démarrage progressif, vitesse constante, réduction de vitesse en cas de surcharge, coupure de température et de surintensité.

Régulation de la vitesse - permet de travailler sur le plâtre de finition, la brique silico-calcaire et le bois avec des disques abrasifs en carbure de tungstène.

Bord avant rabattable du pare-poussière - pour meuler directement sur le bord de la zone de travail (pas de retouches laborieuses, gain de temps et d'argent)

Bord de brosse - puissance d'aspiration élevée pour un travail sans poussière en connectant un aspirateur industriel (accessoire) à la buse de 35 mm.

Position parallèle des poignées - les poignées ergonomiques permettent un guidage précis et équilibré pour une meilleure finition de surface.

ENSEMBLES DE MACHINES

GIRAFE GE7 + ASPIRATEUR VC33

Réf.	Modèle
11FLEGE7+VC33	GE7 + VC33

Caractéristiques - Giraffe GE7

Diamètre du plateau	165 mm / 225 mm
Système	Rotatif / Rotatif orbital
Poids	2.5 kg

Caractéristiques - VC33

Puissance	1400 W
Circulation débit max	4500 l/min
Sous-pression	25000 Pa
Capacité du réservoir	30 litres
Quantité remplissage liquide	17 litres
Prises de courant	100-2400 Watt
Longueur de câble	7,5m
Surface du filtre	5000 cm ²
Poids	14.5 kg

POINTS FORTS GE7

La multi-tête est l'outil indispensable pour poncer murs, sols et plafonds, rapidement, sans effort et sans bruit.

Elle permet le ponçage de tous les supports du second oeuvre : enduits des bandes à joints de plaques de plâtre, joints de carrobriac, de béton cellulaire, enduits de ratissage, plâtres, peintures, parquets, ragréage laitance ciment, poutres, boiseries.



POINTS FORTS VC33

La turbine à haut rendement assure une puissance d'aspiration élevée et une dépression élevée. Il en résulte un excellent résultat d'aspiration
Décolmatage du filtre: en appuyant sur le bouton prévu à cet effet
Le filtre à plis plats à revêtement Téflon-Nanostructuré permet d'optimiser l'utilisation du volume du réservoir

HANDY GIRAFE GCE6 + ASPIRATEUR VC33

Réf.	Modèle
11FLEGCE6+VC33	GCE6 + VC33

Caractéristiques - Giraffe GE7

Diamètre du plateau	225 mm
Puissance	600 W
Vitesse de cycle à vide	3800 - 5700 tr/min
Emmanchement	Auto-agrippant
Poids	1.2 kg

Caractéristiques - VC33

Puissance	1400 W
Circulation débit max	4500 l/min
Sous-pression	25000 Pa
Capacité du réservoir	30 litres
Quantité remplissage liquide	17 litres
Prises de courant	100-2400 Watt
Longueur de câble	7,5m
Surface du filtre	5000 cm ²
Poids	14.5 kg

POINTS FORTS GCE6

Idéal pour le ponçage des plaques de plâtre, isolation améliorée, des assiettes de styromousse, ainsi que pour la préparation de la peinture. Léger et pratique pour l'utilisation sur des petites surfaces et dans des espaces étroits.

Module électronique entièrement résiné pour éviter tout dommage liés aux poussières métalliques. La triple protection du bobinage réduit l'usure du moteur et augmente la durée de vie.



FLEX

POINTS FORTS VC33

La turbine à haut rendement assure une puissance d'aspiration élevée et une dépression élevée. Il en résulte un excellent résultat d'aspiration
Décolmatage du filtre: en appuyant sur le bouton prévu à cet effet
Le filtre à plis plats à revêtement Téflon-Nanostructuré permet d'optimiser l'utilisation du volume du réservoir

ENSEMBLE GIRAFON GDE 10 + CHARIOTGM 340 + ASPIRATEUR VCE 44

Réf.	Modèle
11FLEGDE10LOT	GDE 10 + GM 340 + VCE 44

Caractéristiques - GIRAFON GDE 10 SET (A)

Diamètre disque	150 mm
Vitesse de rotation à vide	5 800 - 8 700 tr/min
Puissance absorbée	1010 W
Puissance utile	590 W
Emmanchement	28 mm Ø
Dimensions en mm	1330 - 1650mm
Longueur de câble	4,0 m
Poids	3,6 kg

Caractéristiques - ASPIRATEUR VCE44 MAC (B)

Puissance absorbée	1400 W
Circulation de débit maximale	4500 l/min
Depression maximale	25 000 Pa
Surface du filtre	5000 cm ²
Capacité du réservoir	42 l
Quantité de remplissage	26 l
Prise de courant	Oui, pour 100 à 2400W
Dimensions	565 x 385 x 650 mm
Longueur de câble	7,5 m
Poids	16,07 kg

Caractéristiques - CHARIOT GM340 (C)

Valeur de raccordement	2 x 230 V
Emmanchement	Tout type de Giraffe
Hauteur de travail max	3,40 m
Dimensions en mm	1140 x 670 mm
Longueur de câble	7,5 m
Poids	31,5 kg



PONCEUSE EXCENTRIQUE ORE150

Réf.	Modèle
11FLEORE150-5	Ø 150 MM

Caractéristiques - Giraffe ORE 5-150

Puissance absorbée	400 W
Tension	230 V
Diamètre du plateau de ponçage	150 mm
Course	5 mm
Vitesse de rotation à vide	4 000 - 10 000 tr/min
Ø raccord de l'aspirateur	Ø 27
Longueur de câble	4.0 m
Poids	1.4 kg

POINTS FORTS ORE 150

Machine à une main avec la meilleure ergonomie et un équilibrage spécial pour travailler sans vibration.
 Moteur sans balai à rendement amélioré et longévité accrue.
 Vitesse de ponçage en fonction du matériau grâce à la vitesse réglable.
 Equipé d'un frein de plateau.
 Cartouche filtre PES pour travailler sans poussière et de façon économe.



PONCEUSE EXCENTRIQUE MS713 + XS 713

Réf.	Modèle
11FLEMS713XS713	MS 713 + XS 713

POINTS FORTS


Revêtement antidérapant, ergonomique, léger et confortable.

Fixation simple du disque abrasif par revêtement velcro.

Aspiration intégrée avec sac.

Moteur silencieux.

Interrupteur protégé contre la poussière.



Caractéristiques - Ponceuse MS 713 - A


Puissance absorbée	220 W
Puissance utile	120 W
Course	1.6 mm
Poids	1.2 kg

Caractéristiques - Ponceuse XS 713 - B

Puissance absorbée	230 W
Puissance utile	75 W
Course	1.6 mm
Poids	1.3 kg


ABRASIF ARGENT FLEX Ø 150 MM

Réf.	Modèle
11FLEAS15004025	gr 40 Ø 150 mm
11FLEAS15006025	gr 60 Ø 150 mm
11FLEAS15008025	gr 80 Ø 150 mm
11FLEAS15010025	gr 100 Ø 150 mm
11FLEAS15012025	gr 120 Ø 150 mm
11FLEAS15022025	gr 150 Ø 150 mm




ABRASIF ARGENT FLEX Ø 225 MM

Réf.	modèle
11FLEAART225040	gr 40 Ø 225 mm
11FLEAART225060	gr 60 Ø 225 mm
11FLEAART225120	gr 120 Ø 225 mm
11FLEAART225150	gr 150 Ø 225 mm
11FLEAART225220	gr 220 Ø 225 mm



ABRASIF DIAMANTÉ FLEX Ø 225 MM

Réf.	modèle
11FLEAIA225040	gr 40 Ø 225 mm
11FLEAIA225100	gr 100 Ø 225 mm
11FLEAIA225150	gr 150 Ø 225 mm
11FLEAIA225220	gr 220 Ø 225 mm



ABRASIF AUTOGRIP Ø 125 MM

Réf.	Modèle
11FLEABR125G040	gr 40 Ø 125 mm
11FLEABR125G060	gr 60 Ø 125 mm
11FLEABR125G080	gr 80 Ø 125 mm
11FLEABR125G100	gr 100 Ø 125 mm
11FLEABR125G120	gr 120 Ø 125 mm
11FLEABR125G180	gr 180 Ø 125 mm
11FLEABR125G220	gr 220 Ø 125 mm



ABRASIF AUTOGRIP RECTANGULAIRE

Réf.	Modèle
11FLE105X112G60	gr 60 105 x 112 mm
11FLE105X112G80	gr 80 105 x 112 mm
11FLE105X112G10	gr 100 105 x 112 mm
11FLE105X112G12	gr 120 105 x 112 mm
11FLE105X112G22	gr 220 105 x 112 mm

