



## OUTILLAGE À MAIN

### PINCES, CLÉS & TOURNEVIS ..... 76-77



TOURNEVIS



CLÉS



PINCES À RIVET/À SERTIR



CLÉS À MOLETTE



PINCES ET TENAILLES

### EMBOUS ..... 77-78



TORX



PHILLIPS



POSIDRIV



COFFRETS



ADAPTATEURS

### DOUILLES ..... 79-80



CLÉ À CLIQUET



COURTES



LONGUES



IMPACT



COFFRETS

### CAISSES À OUTILS ..... 80



CAISSES À OUTILS

### VENTOUSES ..... 81



VENTOUSES

**AGRAFEUSES..... 81**



AGRAFEUSES

**OUTILS DE PEINTURE ..... 81**



PINCEAUX RONDS



PINCEAUX PLATS



ROULEAUX



PAPIER À PONCER

**FLAMBAGE&DÉSHERBAGE..... 82**



LAMPE À SOUDER



DESHERBEUR À CARTOUCHE



APPAREIL À FLAMBAGE

**RANGEMENT ..... 82**



CAISSES À OUTILS



BOITE COMPARTIMENTÉE



COFFRES DE CHANTIER

## COFFRET CLÉ MIXTE

Réf.	Modèle
11OUTMIXCOF11	11 pièces

Coffret de 11 clés.  
( 8/9/10/11/12/13/14/15/16/17/19mm).



## COFFRET CLÉ MIXTE

Réf.	Modèle
11OUTCLEMIXA12C	12 pièces

Coffret de 12 clés.  
( 8/9/10/11/12/13/14/15/16/17/18/19mm).



## COFFRET 12 TOURNEVIS

Réf.	Modèle
11OUTTOU65-426	12 pièces

Mallette de 12 pièces :  
Electricien 2.5x50, 4x100, 5.5x150.  
Mécanicien 5.5x100, 6.5x30, 8x150.  
Philips PH0x75, PH1x100, PH2x125.  
Pozi PZ0x75, PZ1x100, PZ2x125



**STANLEY**

## COFFRET 7 TOURNEVIS

Réf.	Modèle
11TOURN6	7 pièces

Coffret de 7 tournevis :  
Plat 3.0x75, 4.0x100, 5.5x100, 6.5x150.  
Cruciforme 1x80, 2x100  
Torx 2x100



## PINCE À SERTIR

Réf.	Modèle
11PINCESERTIR	Inox

En acier inoxydable.



## PINCE A RIVET

Réf.
04ESSPINRIV



## COFFRET EMOBOUTS+CLIQUETS

Réf.	Modèle
11OUTCLI1/2+21D	21 Pièces

Douilles : 13-14-15-16-17-18-19-22-24  
ph0-ph1-ph2-t15-t20-t25-t30 + 4 fentes



## COFFRET CLÉ À PIPE

Réf.	Modèle
11OUTPIPCOF10	10 pièces

Coffret de 10 clés.  
( 7/8/9/10/11/13/16/17/18/19mm).



## CLÉ A MOLETTE

Réf.	Modèle
11CLEMOL250	Lg 250
11CLEMOL300	Lg 300



## PINCE MULTIPRISE

Réf.	Modèle
11PINCMULT150	150 mm
11PINCMULT250	250 mm
11PINCMULT300	300 mm
11PINCMULT400	400 mm

**KNIPEX**



## CLÉ DE GRIFFE

Réf.	Modèle
11OUTGRI-034	Ouverture = 034 mm
11OUTGRI-049	Ouverture = 049 mm
11OUTGRI-060	Ouverture = 060 mm
11OUTGRI-076	Ouverture = 076 mm
11OUTGRI-102	Ouverture = 102 mm



## TENAILLE

Réf.	Modèle
11TEN200KNIPEX	200 mm
11TEN220KNIPEX	220 mm
11TEN250KNIPEX	250 mm
11TEN280KNIPEX	280 mm
11TEN300KNIPEX	300 mm

**KNIPEX**



## PINCE RUSSE NANOVI

Réf.	Modèle
11TEN220NANO	200 mm
11TEN300NANO	300 mm

**LEBORGNE**  
Just work, set goals



50% d'effort en moins grâce au système à la forte démultiplication des cisailles latérales

↑  
Forte démultiplication  
sur le modèle 300 mm.

**JEU DE 9 CLÉS COUDÉES**

Réf.	Pas métrique
11OUT6PAN-JEU	1,5 - 2 - 2,5 - 3 - 4 - 5 - 6 - 8 - 10

1 tête 6 pans, 1 tête sphérique. Série pro noir.



**MONTURE ABS DE 7 CLÉS 6 PANS**

Réf.	Pas métrique
11OUT6PAN-ABS	1,5 - 2 - 2,5 - 3 - 4 - 5 - 6

1 tête 6 pans, 1 tête sphérique. Série pro noir.





**CLÉ MULTI-FONCTION**

Réf.	Modèle
11CLEMULKNIPEX	clé knipex



Clé multifonctionnelle pour l'actionnement des fermetures depuis les zones techniques des bâtiments (chauffage et sanitaire, technique de climatisation et de ventilation, électrotechnique), alimentation en gaz et en eau et systèmes d'arrêt.



**EMBOUS**

**EMBOUT FORGE TORX**

Réf.	Modèle
11EMB25T10X5	T10 - L = 25
11EMB25T15X5	T15 - L = 25
11EMB25T20X5	T20 - L = 25
11EMB25T25X5	T25 - L = 25
11EMB25T30X5	T30 - L = 25
11EMB25T40X5	T40 - L = 25



Réf.	Modèle
11EMB50T10X5	T10 - L = 50
11EMB50T15X5	T15 - L = 50
11EMB50T20X5	T20 - L = 50
11EMB50T25X5	T25 - L = 50
11EMB50T30X5	T30 - L = 50

Existe en boîte de 5 unités

**EMBOUT FORGE PHILLIPS**

Réf.	Modèle
11EMB25PH1X5	PH1 - L = 25
11EMB25PH2X5	PH2 - L = 25
11EMB25PH3X5	PH3 - L = 25

Réf.	Modèle
11EMB50PH1X5	PH1 - L = 50
11EMB50PH2X5	PH2 - L = 50
11EMB50PH3X5	PH3 - L = 50



**EMBOUT FORGE POZIDRIV**

Réf.	Modèle
11EMB25PZ1X5	PZ1 - L = 25
11EMB25PZ2X5	PZ2 - L = 25
11EMB25PZ3X5	PZ3 - L = 25

Réf.	Modèle
11EMB50PZ1X5	PZ1 - L = 50
11EMB50PZ2X5	PZ2 - L = 50
11EMB50PZ3X5	PZ3 - L = 50

Existe en boîte de 5 unités.





**EMBOUT NOIX DE SERRAGE**

Réf.	Modèle
11EMBNOIMAG08	D 8 - L = 50
11EMBNOIMAG10	D 10 - L = 50
11EMBNOIMAG12	D 12 - L = 50
11EMBNOIMAG13	D 13 - L = 50
11EMBNOIMAG17	D 17 - L = 65

**COFFRET DE NOIX DE SERRAGE**

Réf.	Modèle
11EMBNOIMACOF6	Lot de 6 unités

Diamètre: 6 - 7 - 8 - 10 - 12 - 13 mm

**ADAPTATEUR PLAQUISTE**

Réf.	Modèle
11EMPLAQ	Plaquiste

Utilisation: Spécial vissage sur plaque de plâtre.

**ADAPTATEUR MAGNÉTIQUE**

Réf.	Modèle
11EMBMAG60	Longueur 60 mm
11EMBMAG80	Longueur 80 mm

**ADAPTATEUR MAGNÉTIQUE**

Réf.	Modèle
11EMBMAGVER	Verrouillable

Accepte tous les mandrins.

**DOUILLE ARTICULÉE 1/4"**

Réf.	Modèle
110UTD1/4ARTCOF	Lot de 5 unités

**COFFRETS EMBOUTS****COFFRET 30 EMBOUTS DE VISSAGE + PORTE-EMBOUT MAGNÉTIQUE**

Réf.	Modèle
11EMBCOFMAK30B	128 pièces

30 embouts courts : 1 x PH1, 2 x PH2, 1 x PH3, 1 x PZ1, 2 x PZ2, 1 x PZ3, 3 x T10, 3 x T15, 4 x T20, 4 x T25, 3 x T30, 2 x T40, 1 x HEX4, 1 x HEX5, 1 x HEX6  
1 porte-embout magnétique Hexa 1/4"

**COFFRET 43 ACCESSOIRES DE VISSAGE**

Réf.	Modèle
11EMBCOFMAK43B	43 pièces

32 embouts 25 mm (4xPH, 4xPZ, 4xPlat, 9xTorx, 7xTorxH, 4xHexa)  
6 embouts 75 mm (1xPH, 1xPZ, 1xPlat, 3 x Torx)  
3 Douilles à queue (6, 8 et 10 mm)  
1 Porte-embout magnétique à verrouillage  
1 Guide de vissage 80 mm

**COFFRET "BATTERIE LXT" 30 EMBOUTS + PORTE-EMBOUT MAGNÉTIQUE À VERROUILLAGE**


Réf.	Modèle
11EMBCOFMAK31B	30 pièces
11EMBCOFMAK31IM	31 pièces impact

30 embouts 25 mm (7xPH, 7xPZ, 3xPlat, 9xTorx, 4xHexa)  
1 Porte-embout magnétique à verrouillage

**COFFRET 26 ACCESSOIRES DE VISSAGE IMPACT GOLD**

Réf.	Modèle
11EMBCOFMAK26B	26 pièces

20 embouts 25 mm (4xPH, 4xPZ, 9xTorx, 4xCarré)  
4 embouts 50 mm (1xPH2, 1xPZ2, 1xT25, 1xSQ2)  
1 aimant Mag-Boost  
1 porte-embout ultra-magnétique

**COFFRET VISSAGE + TOURNEVIS 60 U**

Réf.	Modèle
11EMBCOFB0160B	60 pièces

Embouts de 25 et 70 mm.  
Tournevis à cliquet contenant 10 embouts.  
11 noix de serrage.



## DOUILLES

### CLÉ À CLIQUET

Réf.	Modèle
110UTCL1/2-72P	1/2"

**STANLEY**



Haute résistance aux couples  
Acier au chrome vanadium  
Faible angle de reprise : 6,7°. 54 dents  
Confort : poignée ergonomique bi-matière  
Finition : Chrome Mat  
Conformes aux normes ISO 3315 & DIN 3122

### DOUILLES COURTES 6 PANS

Réf.	Modèle
110UTD1/2-6C-08	8 mm
110UTD1/2-6C-09	9 mm
110UTD1/2-6C-10	10 mm
110UTD1/2-6C-11	11 mm
110UTD1/2-6C-12	12 mm
110UTD1/2-6C-13	13 mm
110UTD1/2-6C-14	14 mm
110UTD1/2-6C-15	15 mm
110UTD1/2-6C-16	16 mm
110UTD1/2-6C-17	17 mm
110UTD1/2-6C-18	18 mm
110UTD1/2-6C-19	19 mm

Réf.	Modèle
110UTD1/2-6C-20	20 mm
110UTD1/2-6C-21	21 mm
110UTD1/2-6C-22	22 mm
110UTD1/2-6C-23	23 mm
110UTD1/2-6C-24	24 mm
110UTD1/2-6C-25	25 mm
110UTD1/2-6C-26	26 mm
110UTD1/2-6C-27	27 mm
110UTD1/2-6C-28	28 mm
110UTD1/2-6C-29	29 mm
110UTD1/2-6C-30	30 mm
110UTD1/2-6C-32	32 mm



#### UTILISATION :

Conçues pour être utilisées avec une clé à cliquet.

#### ADAPTATEUR DOUILLE

Réf.	Modèle
110UTADA1/4-3/8	1/4 vers 3/8
110UTADA3/8-1/2	3/8 vers 1/2



#### UTILISATION :

Conçues pour être utilisées avec une clé à cliquet.

### DOUILLES LONGUES 6 PANS

Réf.	Modèle
110UTD1/2-2L-12	12 mm
110UTD1/2-2L-13	13 mm
110UTD1/2-2L-14	14 mm
110UTD1/2-2L-15	15 mm
110UTD1/2-2L-16	16 mm
110UTD1/2-2L-17	17 mm
110UTD1/2-2L-18	18 mm
110UTD1/2-2L-19	19 mm
110UTD1/2-2L-20	20 mm
110UTD1/2-2L-21	21 mm

Réf.	Modèle
110UTD1/2-2L-22	22 mm
110UTD1/2-2L-23	23 mm
110UTD1/2-2L-24	24 mm
110UTD1/2-2L-25	25 mm
110UTD1/2-2L-26	26 mm
110UTD1/2-2L-27	27 mm
110UTD1/2-2L-28	28 mm
110UTD1/2-2L-29	29 mm
110UTD1/2-2L-30	30 mm
110UTD1/2-2L-32	32 mm



#### UTILISATION :

Conçues pour être utilisées avec une boulonneuse à choc.

### DOUILLES IMPACT LONGUES 6 PANS

Réf.	Modèle
110UTD1/2-IL-10	10 mm
110UTD1/2-IL-11	11 mm
110UTD1/2-IL-13	13 mm
110UTD1/2-IL-14	14 mm
110UTD1/2-IL-16	16 mm
110UTD1/2-IL-17	17 mm
110UTD1/2-IL-18	18 mm
110UTD1/2-IL-19	19 mm

Réf.	Modèle
110UTD1/2-IL-21	21 mm
110UTD1/2-IL-22	22 mm
110UTD1/2-IL-24	24 mm
110UTD1/2-IL-27	27 mm
110UTD1/2-IL-28	28 mm
110UTD1/2-IL-30	30 mm
110UTD1/2-IL-32	32 mm
110UTD1/2-IL-36	36 mm
110UTD3/4-IL-38	38 mm

également disponible 3/4  
modèle 3/4



### RALLONGE DE DOUILLES IMPACT

Réf.	Modèle
110UTR1/2-I-075	75 mm
110UTR1/2-I-125	125 mm
110UTR1/2-I-250	250 mm



### RALLONGE DE DOUILLES STANDARD

Réf.	Modèle
110UTR1/2-S-075	75 mm
110UTR1/2-S-125	125 mm
110UTR1/2-S-250	250 mm



### ADAPTATEUR VISSEUSE À CHOC

Réf.	Modèle
110UTADAE-03436	1/4" > 1/2"



## COFFRETS DOUILLES

## COFFRET DOUILLE

Réf.	Modèle
110UTCOF2706P	72 pièces

Coffret de douilles 72 pièces + clé a cliquet.



## CLIQUET + DOUILLES + EMBOUTS

Réf.	Modèle
110UTCLI1/2+21D	72 pièces

Comprend : 1 cliquet 120 dents 1/2"  
 9 douilles : 13 - 14 - 15 - 16 - 17 - 18 - 19 - 22 - 24  
 1 porte embout 1/2" pour embouts de vissage 5/16"  
 10 embouts de vissage 5/16" : PH0 - PH1 - PH2  
 - TT15 - TT20 - TT25 - TT30 -  
 Fente : 3.5 - 4.5 - 8



## COFFRET DOUILLE IMPACT

Réf.	Modèle
110UTD1/2-IC-CO	10 douilles

Coffret de 10 douilles courtes IMPACT. Conçues pour résister aux contraintes des outils électroportatifs : clés à choc, boulonneuse, ...



## COFFRET DOUILLE IMPACT LONGUE

Réf.	Modèle
110UTD1/2-IL-CO	10 douilles longues

Coffret 10 douilles longue impact : 10 - 12 - 13 - 16 - 17 - 18 - 19 - 21 - 22 - 24 mm



## CAISSE À OUTILS

## CAISSE A OUTILS 76 PIÈCES

Réf.	Modèle
110UTCAISOUT76P	76 pièces

## Composition :

18 douilles 1/2" , 1 clé à cliquet 1/2" , 1 rallonge 1/2" -5" , 1 rallonge 1/2" -10"  
 1 cardan universel, 12 douilles 1/4" , 1 clé à cliquet 1/4" 72 dents  
 1 rallonge 1/4" -3" , 6 embouts 1/4" , 1 poignée de tournevis, 1 pince à bec  
 1 pince universelle, 1 mesure 3m, 1 cutter 10 lames  
 5 tournevis 5x75 , 1 pince multiprise entrepassée, 1 pince étau, 9 clés hex  
 12 clés



## CAISSE A OUTILS 133 PIÈCES

Réf.	Modèle
110UTMALETDEPAN	133 pièces

## Composition :

1 tenaille 200 mm - 1 pince multiprise 245 mm - 1 pince coupante 150 mm - 1 pince bec long 200 mm - 1 pince universelle 175 mm - 1 cutter - 1 ciseaux - 1 pince circlips - 1 scie à métaux 300 mm - 9 clés hexagonales - 1 clé à molette - 1 marteau rivoir - 1 niveau 250 mm - 1 mètre ruban - 9 clés mixtes - 9 douilles 1/4" 6 pans - 10 douilles 1/2" 6 pans - 1 cliquet 1/2" - 1 cliquet 1/4" - 1 cardan 1/4" - 2 rallonge 1/4" - 1 barre coulissante - 1 tournevis pourte embouts - 1 pied à coulisse - 1 rallonge 1/2" - 1 cardan 1/2" - 1 douille à bougie 1/2" 16 mm - 1 douille à bougie 1/2" 21 mm - 1 assortiment de quincaillerie - 1 lampe torche LED - 32 embouts de tournevis 1/4" x 25 mm - 5 burins - 1 attrape tout magnétique télescopique - 1 tournevis de précision - 20 embouts de précision - 1 tournevis testeur 200-250 V, 140 mm



## COFFRET 76 OUTILS

Réf.	Modèle
11COFMAKE-10899	76 pièces

## Composition :

Ensemble de clé à cliquet - 2 adaptateur d'angles - 14 douilles en 3/8" - 5 douilles Torx 1/4" - 6 douilles Torx 3/8" - 2 adaptateurs de douilles - 2 extensions 3/8" - 7 douilles à queue 1/4" 38 mm - Porte embouts magnétique - 30 embouts 1/4" 25 mm - Tournevis 1/4" male & femelle - Couteau à lame rétractable - Marteau court - Pince Plate - Pince à bec.



**DIVERS**

**VENTOUSE BASE ALU**

Réf.	Modèle
11VENALU130	Supporte 110 Kg

Avec système à pompe. Vendu en coffret.



**AGRAFES ET POINTES**

Réf.	Modèle	Dim.
11AGRAFEPONTES	Pointes 500 /u	15 mm
11AGRAFET50/06	Agrafes 1250/u	6 mm
11AGRAFET50/10	Agrafes 1250/u	10 mm
11AGRAFET50/14	Agrafes 1250/u	14 mm

**AGRAFEUSE ET CLOUEUSE**

Réf.	Modèle
11AGRAFCLOUAMANU	Manuelle

Polyvalente, elle accepte 4 formats: Agrafes Type "A" - 4 à 14mm, Agrafes 1-CT100T pour câble - 10mm à 14mm, Clous avec tête 1-SWKBN 18 Type "J" - 12mm à 15mm, Clous sans tête - 12mm à 15mm.



**STANLEY**

**STANLEY**

**OUTIL DE PEINTRE**

**PINCEAU GLYCERO ROND**

Réf.	Modèle
11PINGLY781R-0	Diam = 18
11PINGLY781R-4	Diam = 25
11PINGLY721P-8	Diam = 32



**ROULEAU DE PEINTRE COMPLET 180MM**

Réf.	Modèle
11ROULPEINT180	ECO Polyester
11ROULPEINT180+	Polyester 20 mm



**PINCEAU GLYCERO PLAT**

Réf.	Modèle
11PINGLY901C-20	L = 20
11PINGLY901C-40	L = 40
11PINGLY901C-60	L = 60



**ROULEAU DE PEINTRE COMPLET 100MM**

Réf.	Modèle
11ROULPEINT100	Polyamide tissé



**PINCEAU COUDÉ**

Réf.	Modèle
11PINRADLARG30	L = 30



**PERCHE TÉLESCOPIQUE ALU**

Réf.	Modèle
11PERCTEDESC	1,25 à 2 ml



**PAPIER À PONÇER**

Réf.	Modèle
11PAPIEPORLX080	Grain 80
11PAPIEPORLX120	Grain 120



**TALOCHÉ PONÇAGE**

Réf.	Modèle
11PAPIEPONCMANU	235 x 105 mm





## FLAMBAGE &amp; DÉSHÉRBAGE

## LAMPE À SOUDER

Réf.	Modèle
11LAMSOU DPZ5000	1,66 KW

Référence cartouche : 11LAMSOU DCARTOU



## DÉSHÉRBEUR À CARTOUCHE

Réf.	Modèle
11DESHERBEURGAZ	2 cartouches

Référence cartouche : 11DESHERBCARTOU



## APPAREIL A FLAMBAGE

Réf.	Modèle
11LAMSOU DSV800	Inox



## RANGEMENT

## CAISSE À OUTILS

Réf.	Modèle
11CAISSOUTIL	59 x 30 x 26 cm

Robuste fabriqué avec des matériaux de première classe, contient également un tiroir intérieur amovible ainsi que des fermeture en métal galvanisé.



## ORGANISEUR ÉTANCHE - 10 COMPARTIMENTS

Réf.	Modèle
11COFORGAN8.5L	8,5 Litres
11COFORGAN15.5L	15,5 Litres



## COFFRE DE CHANTIER

Réf.	Modèle
11COFCHANCR670B	670 x 350 x 350 cm

Coffre de chantier 670x350x350 avec plateau .  
1 fermoir porte cadenas.



Coffre chantier 1800x600x625 avec fermoir cadenas  
Disponible sur commande.

