

FORETS, DISQUES & LAMES

FORETS BÉTON 113-114



SDS+ 2 TAILLANTS



SDS+ 4 TAILLANTS



SDS MAX 2&4 TAILLANTS

POINTES ET BURINS 115




POINTES SDS+ & MAX



BURINS SDS+ & MAX



BURINS DENTÉS SDS+ & MAX



BOUCHARDES SDS+ & MAX

FORETS BOIS 116



ROND 3 POINTES



SPIRE UNIQUE HEXA



SPIRE UNIQUE

FORETS MÉTAL 117



COBALT 5%



COFFRETS FORETS METAL

MANDRINS 117



AUTOSERRANT



INTERCHANGEABLE

LAMES BOIS/MÉTAL 117-118



LAME SCIE CIRCULAIRE



LAME SCIE SABRE



LAME SCIE SAUTEUSE

DISQUES ABRASIFS 119



DISQUES ABRASIFS

TRÉPANS ET CLOCHES 119-120



TRÉPANS SDS+



TRÉPANS LASER



TRÉPANS JAGUAR



CLOCHES

FORETS BETON / 2 TAILLANTS

FORET SDS PLUS 2 TAILLANTS

Réf.	Modèle
11FORSDS+055100	MAK2 5.5 Lg160 (100)
11FORSDS+065200	MAK2 6.5 Lg 260(200)
11FORSDS2+05050	MAK2 05 Lg 110 (050)
11FORSDS2+05100	MAK2 05 Lg 160 (100)
11FORSDS2+06050	MAK2 06 Lg 110 (050)
11FORSDS2+06100	MAK2 06 Lg 160 (100)
11FORSDS2+06150	MAK2 06 Lg 210 (150)
11FORSDS2+07100	MAK2 07 Lg 160 (100)
11FORSDS2+08050	MAK2 08 Lg 110 (050)
11FORSDS2+08100	MAK2 08 Lg 160 (100)
11FORSDS2+08150	MAK2 08 Lg 210 (150)
11FORSDS2+08200	MAK2 08 Lg 260 (200)
11FORSDS2+08350	MAK2 08 Lg 400 (350)
11FORSDS2+08550	MAK2 08 Lg 600 (550)
11FORSDS2+09150	MAK2 09 Lg 210 (150)
11FORSDS2+10050	MAK2 10 Lg 110 (050)
11FORSDS2+10100	MAK2 10 Lg 160 (100)
11FORSDS2+10150	MAK2 10 Lg 210 (150)
11FORSDS2+10200	MAK2 10 Lg 260 (200)
11FORSDS2+10250	MAK2 10 Lg 310 (250)
11FORSDS2+10400	MAK2 10 Lg 450 (400)
11FORSDS2+10550	MAK2 10 Lg 600 (550)
11FORSDS2+11200	MAK2 11 Lg 260 (200)
11FORSDS2+12100	MAK2 12 Lg 160 (100)
11FORSDS2+12150	MAK2 12 Lg 210 (150)
11FORSDS2+12200	MAK2 12 Lg 260 (200)
11FORSDS2+12250	MAK2 12 Lg 310 (250)
11FORSDS2+12400	MAK2 12 Lg 450 (400)
11FORSDS2+12550	MAK2 12 Lg 600 (550)
11FORSDS2+13200	MAK2 13 Lg 260 (200)
11FORSDS2+14100	MAK2 14 Lg 160 (100)
11FORSDS2+14150	MAK2 14 Lg 210 (150)
11FORSDS2+14200	MAK2 14 Lg 260 (200)
11FORSDS2+14250	MAK2 14 Lg 310 (250)
11FORSDS2+14400	MAK2 14 Lg 450 (400)
11FORSDS2+14550	MAK2 14 Lg 600 (550)
11FORSDS2+15100	MAK2 15 Lg 160 (100)
11FORSDS2+15200	MAK2 15 Lg 260 (200)
11FORSDS2+16100	MAK2 16 Lg 160 (100)
11FORSDS2+16150	MAK2 16 Lg 210 (150)
11FORSDS2+16250	MAK2 16 Lg 310 (250)
11FORSDS2+16400	MAK2 16 Lg 450 (400)
11FORSDS2+16550	MAK2 16 Lg 600 (550)
11FORSDS2+17150	MAK2 17 Lg 210 (150)



FORET ASPIRANT

Réf.	Modèle
11FORSDS2+ASP12	12 Lg 330 (200)
11FORSDS2+ASP16	16 Lg 360 (230)

Foret d'extraction de poussière SDS-plus avec raccord d'aspiration pour travail sans poussière.



Retrouvez notre gamme de perceurs SDS+ page 88-103 !

FORET SDS PLUS 4 TAILLANTS


Réf.	Modèle
11FORSDS4+06250	MAK4 06 Lg 310 (250)
11FORSDS4+08250	MAK4 08 Lg 310 (250)
11FORSDS4+10250	MAKA 10 Lg 310 (250)
11FORSDS4+10400	MAK4 10 Lg 450 (400)
11FORSDS4+12250	MAK4 12 Lg 310 (250)
11FORSDS4+14200	MAK4 14Lg 260 (200)
11FORSDS4+16200	MAK4 16 Lg 260 (200)
11FORSDS4+18200	MAK4 18 Lg 250 (200)
11FORSDS4+18400	MAK4 18 Lg 450 (400)
11FORSDS4+20200	MAK4 20Lg 250 (200)
11FORSDS4+20400	MAK4 20 Lg 450 (400)
11FORSDS4+22400	MAK4 22Lg 450 (400)
11FORSDS4+24200	MAK4 24 Lg 250 (200)
11FORSDS4+24400	MAK4 24 Lg 450 (400)
11FORSDS4+25250	MAK4 25 Lg 250 (200)
11FORSDS4+25400	MAK4 25 Lg 450 (400)
11FORSDS4+28200	MAK4 28Lg 250 (200)
11FORSDS4+28400	MAK4 28 Lg 450 (400)
11FORSDS4+30200	MAK4 30 Lg 250 (200)
11FORSDS4+30400	MAK4 30 Lg 450 (400)



FORET SDS MAX MAK4 2&4 TAILLANTS

Réf.	Modèle
11FORSDSX212200	MAK2 12 Lg 340 (200)
11FORSDSX212400	MAK2 12 Lg 540 (400)
11FORSDSX212550	MAK2 12 Lg 690 (550)
11FORSDSX214200	MAK2 14 Lg 340 (200)
11FORSDSX214400	MAK2 14 Lg 540 (400)
11FORSDSX215200	MAK2 15 Lg 340 (200)
11FORSDSX215400	MAK2 15 Lg 540 (400)
11FORSDSX416200	MAK4 16 Lg 340 (200)
11FORSDSX416400	MAK4 16 Lg 540 (400)
11FORSDSX418200	MAK4 18 Lg 340 (200)
11FORSDSX418400	MAK4 18 Lg 540 (400)
11FORSDSX418800	MAK4 18 Lg 920 (800)
11FORSDSX420200	MAK4 20 Lg 320 (200)
11FORSDSX420400	MAK4 20 Lg 520 (400)
11FORSDSX420800	MAK4 20 Lg 920 (800)
11FORSDSX422200	MAK4 22 Lg 320 (200)
11FORSDSX422400	MAK4 22 Lg 520 (400)
11FORSDSX422800	MAK4 22 Lg 920 (800)
11FORSDSX424200	MAK4 24 Lg 320 (200)
11FORSDSX424400	MAK4 24 Lg 520 (400)
11FORSDSX425200	MAK4 25 Lg 320 (200)
11FORSDSX425400	MAK4 25 Lg 520 (400)
11FORSDSX425800	MAK4 25 Lg 920 (800)
11FORSDSX428250	MAK4 28 Lg 370 (250)
11FORSDSX428450	MAK4 28 Lg 570 (450)
11FORSDSX428550	MAK4 28 Lg 670 (550)
11FORSDSX428800	MAK4 28 Lg 920 (800)
11FORSDSX430250	MAK4 30 Lg 370 (250)
11FORSDSX430450	MAK4 30 Lg 570 (450)
11FORSDSX432250	MAK4 32 Lg 370 (250)
11FORSDSX432450	MAK4 32 Lg 570 (450)
11FORSDSX432800	MAK4 32 Lg 920 (800)
11FORSDSX435250	MAK4 35 Lg 370 (250)
11FORSDSX435450	MAK4 35 Lg 570 (450)
11FORSDSX435550	MAK4 35 Lg 670 (550)
11FORSDSX438250	MAK4 38 Lg 370 (250)
11FORSDSX438450	MAK4 38 Lg 570 (450)
11FORSDSX440250	MAK4 40 Lg 370 (250)
11FORSDSX440450	MAK4 40 Lg 570 (450)
11FORSDSX440800	MAK4 40 Lg 920 (800)
11FORSDSX445450	MAK4 45 Lg 570 (450)
11FORSDSX450450	MAK4 50 Lg 570 (450)

**Retrouvez notre gamme
de perforateurs SDS-MAX page 68 !**



COFFRET SDS +

Réf.	Modèle
11BURCOFSDS+MAK	3 forets, 2burins, 1pic
11BURCOFSDS+MAA	1 pointe, 2 burins (auto affutant + large)



COFFRET SDS MAX

Réf.	Modèle
11BURCOFSDSXMAK	3 pointes, 2 burins plats
11BURCOFSDSXMAA	2 pointes, 2 burins, 1 large



POINTES À BÊTON

POINTE SDS +

Réf.	Modèle
11BURS+PO250	Lg. 250mm, pointe hexagonale
11BURS+POR0250	Lg. 250mm, pointe ronde



POINTE SDS MAX

Réf.	Modèle
11BURSXPO280	Lg. 280mm, pointe hexagonale
11BURSXPO400	Lg. 240mm, pointe ronde
11BURSXPO600	Lg. 600mm, pointe hexagonale



POINTE SDS+ AUTO-AFFÛTANTE

Réf.	Modèle
11BURS+PO250AA	Longueur 250 mm



POINTE SDS MAX AUTO-AFFÛTANTE

Réf.	Modèle
11BURSXPO400AA	Longueur 400 mm



BURINS À BÊTON

BURIN SDS +

Réf.	Modèle
11BURS+PL250	Long. 250mm, larg. 20mm



BURIN SDS MAX

Réf.	Modèle
11BURSXPL280	Long. 280mm, larg. 25mm
11BURSXPL400	Long. 400mm, larg. 25mm
11BURSXPL600	Long. 600mm, larg. 25cm



BURIN SDS + LARGE

Réf.	Modèle
11BURS+LAR40250	Long. 250mm, larg. 40mm
11BURS+LAR50215	Long. 215mm, larg. 50mm
11BURS+LAR60250	Long. 250mm, larg. 60cm



BURIN SDS MAX LARGE

Réf.	Modèle
11BURSMLAR50400	Long. 400mm, larg. 50mm
11BURSMLAR80300	Long. 300mm, larg. 80mm



BURIN SDS + DENTÉ

Réf.	Modèle
11BURS+DEN32200	Long. 200mm, larg. 32mm



BURIN SDS MAX DENTÉ

Réf.	Modèle
11BURSMAXB0U038	Long. 250mm, larg. 38mm



BOUCHARDE SDS MAX

Réf.	Modèle
11BURSXBOUCH	A - Bourcharde cône
11BURSXBOUCHPOR	B - Porte bourcharde SDS MAX



A



B

BURIN SDS MAX PELLE

Réf.	Modèle
11BURSMAXPEL400	Long. 400mm, larg. 110mm



FORETS À BOIS

FORÊT BOIS ROND 3 POINTES

Réf.	Modèle
11FORBOIR24006	Long. 240 D06mm
11FORBOIR24008	Long. 240 D08mm
11FORBOIR24010	Long. 240 D10mm
11FORBOIR24012	Long. 240 D12mm
11FORBOIR24014	Long. 240 D14mm



Idéal pour percer du stratifié, de l'aggloméré, du contre-plaqué, bois massif tendre, bois massif dur ou exotique.

Taille hors standard sur demande !

Disponible en coffret comprenant 7 forets
(Ø 4 - 5 - 6 - 7 - 8 - 10 - 12mm).
Ref: 11FORBOICOFRON7

FORÊT BOIS PLAT

Réf.	Modèle
11FORBOISPLA24006	Long. 240 D06mm
11FORBOISPLA24008	Long. 240 D08mm
11FORBOISPLA24010	Long. 240 D10mm
11FORBOISPLA24012	Long. 240 D12mm



Idéal pour percer de l'aggloméré, du contre-plaqué, bois massif tendre.

Taille hors standard sur demande !

Disponible en coffret comprenant 6 forets
(Ø 10 - 12 - 16 - 20 - 22 - 26mm).
Ref: 11FORBOICOFPLA6

Egalement disponible: Rallonge pour forêt bois plat + clé BTR Ø 3 d'une longueur de 270 mm.
Ref: 11RALMECPLA270

FORET BOIS À SPIRE UNIQUE QUEUE SDS +

Réf.	Modèle	Réf.	Modèle
11FORBOISD30006	Long. 300 D 06mm	11FORBOIS45012	Long. 450 D 12mm
11FORBOIS30008	Long. 300 D 08mm	11FORBOIS45014	Long. 450 D 14mm
11FORBOIS30010	Long. 300 D 10mm	11FORBOIS45016	Long. 450 D 16mm
11FORBOIS30012	Long. 300 D 12mm	11FORBOIS45018	Long. 450 D 18mm
11FORBOIS30014	Long. 300 D 14mm	11FORBOIS45020	Long. 450 D 20mm
11FORBOIS30016	Long. 300 D 16mm	11FORBOIS45022	Long. 450 D 22mm
11FORBOIS30018	Long. 300 D 18mm	11FORBOIS45024	Long. 450 D 24mm
11FORBOIS30020	Long. 300 D 20mm	11FORBOIS45026	Long. 450 D 26mm
11FORBOIS30022	Long. 300 D 22mm	11FORBOIS45028	Long. 450 D 28mm
11FORBOIS30024	Long. 300 D 24mm	11FORBOIS45030	Long. 450 D 30mm
11FORBOIS30026	Long. 300 D 26mm	11FORBOIS45032	Long. 450 D 32mm
11FORBOIS30028	Long. 300 D 28mm		
11FORBOIS30030	Long. 300 D 30mm		
11FORBOIS30032	Long. 300 D 32mm		



Idéal pour percer du stratifié, de l'aggloméré, du contre-plaqué, bois massif tendre, bois massif dur ou exotique.
Taille hors standard sur demande !

FORETS METAUX

FORÊT HSS COLBAT 5% «SPÉCIAL INOX»

Réf.	Modèle	Réf.	Modèle
11FORMETCOB0100	D 1mm	11FORMETCOB0700	D 7mm
11FORMETCOB0200	D 2mm	11FORMETCOB0750	D 7,5mm
11FORMETCOB0250	D 2,5mm	11FORMETCOB0800	D 8mm
11FORMETCOB0300	D 3mm	11FORMETCOB0850	D 8,5mm
11FORMETCOB0350	D 3,5mm	11FORMETCOB0900	D 9mm
11FORMETCOB0400	D 4mm	11FORMETCOB0950	D 9,5mm
11FORMETCOB0420	D 4,2mm	11FORMETCOB1000	D 10mm
11FORMETCOB0450	D 4,5mm	11FORMETCOB1100	D 11mm
11FORMETCOB0480	D 4,8mm	11FORMETCOB1200	D 12mm
11FORMETCOB0500	D 5mm	11FORMETCOB1300	D 13mm
11FORMETCOB0520	D 5,2mm	11FORMETCOB1400	D 14mm
11FORMETCOB0550	D 5,5mm		
11FORMETCOB0600	D 6mm		
11FORMETCOB0650	D 6,5mm		



Le cobalt donne plus de résilience et de dureté au foret. Il permet de percer des aciers durs et acier inoxydables qui requièrent un affûtage avec beaucoup de coupe tout au long du perçage. Le foret HSS Cobalt peut percer 3 fois plus de trous avant réaffûtage. Taille hors standard sur demande !

COFFRETS FORÊTS MÉTAL

Réf.	Modèle
11FORMETCOF19HS	Coffret 19 fûrets métal HSS G+
11FORMETCOF25HS	Coffret 25 fûrets métal HSS G+



HUILE DE COUPE

Réf.	Modèle
11HUILCOUP500ML	500 ml



MANDRINS

MANDRIN AUTOSERRANT

Réf.	Modèle
11MANAUT13	D13 acier
11MANAUT13+SDS	D13 SDS +



MANDRIN INTERCHANGEABLE

Réf.	Modèle
11MAN194080-7	Classique SDS +
11MAN194079-2	Auto-serrant SDS +



LAMES SCIE CIRCULAIRE

LAME BOIS D:165MM

Réf.	Modèle
11LAM1654020	Ø 165 mm, alésage 20,40 dents
11LAM1655620MAK	Ø 165 mm, alésage 20,56 dents



LAME BOIS D:190MM

Réf.	Modèle
11LAM1902030	Ø 190 mm, alésage 30,20 dents
11LAM1904030	Ø 190 mm, alésage 30,40 dents



LAME BOIS D:230MM

Réf.	Modèle
11LAM2302030	Ø 230 mm, alésage 30,20 dents
11LAM2304030	Ø 230 mm, alésage 30,40 dents



Compatible avec les machines HILTI !

LAME BOIS D:235MM

Réf.	Modèle
11LAM2352030	Ø 235 mm, alésage 30,20 dents
11LAM2354830	Ø 235 mm, alésage 30,40 dents



**Retrouvez notre
gamme de
scie circulaire
page 92-96-103!**

LAMES SCIE SABRE**LAME SABRE TENDRE 280MM**

Réf.	Modèle
11MAKLAMP-45266	Tendre 280 mm



Matière spéciale pour matériaux tendres.
Fibre de verre, briques, béton cellulaire ...
Vendu à l'unité.

LAME SABRE METAL 280MM

Réf.	Modèle
11MAKLAMP-04983	Metal 280 mm



Lame flexible, idéal pour métaux non ferreux.
Vendu par paquets de 5 unités.

LAME SABRE BOIS

Réf.	Modèle
11MAKLAMP-49999	Bois 150 mm
11MAKLAMWC1208	Bois 280 mm



Coupe rapide, tout bois.
Vendu par paquets de 5 unités.

LOT LAME SCIE SABRE BOIS/METAL

Réf.	Modèle
11MAKLAMB-20454	Bois / métal 100 mm



Lame bi-métal, très flexible et résistante.
Denture fraisée avoyée pour une coupe grossière.
Vendu par paquets de 5 unités.

LAMES SCIE SAUTEUSE**LAME SCIE SAUTEUSE BOIS**

Réf.	Modèle
11MAKAMB-06460	6 unités

Idéal pour bois et PVC. elle permet la coupe droite et rapide du bois, du contre plaqué et du PVC de 5 à 50 mm.

**LOT DE 3 LAMES DE SCIE SAUTEUSES**

Réf.	Modèle
11MAKAMB-06292	Lot 3 unités

**Pour le métal et le bois
Pour scie sauteuse et scie pendulaire.**

Assortiment de 3 lames express pour scie sauteuse emmanchement baionnette: 1x B50 (lame pour le bois) 1x B51 (lame pour le métal) 1x B52 (lame pour bois et métal) Longueur des lames : 73 mm utile - 100 mm total



LAME STARLOCK BOIS/MÉTAL


Réf.	Modèle
11MAKLAMB-67480	4 unités



3 lames plongeantes, lame segment pour découpeur ponceur.

LAME STARLOCK CARRELAGE

Réf.	Modèle
11MAKLAMB-67496	4 unités



Lame scie plongeante, spatule rigide, lame segment, plateau ponçage carbure.

DISQUES ABRASIFS

DISQUE ABRASIF MÉTAUX

Réf.	Diamètres mm	Alésage mm	Épaisseur mm
11DISMET125-1.6	125	22,23	1.6
11DISMET125-3	125	22,23	3
11DISMET125-6	125	22,23	6
11DISMET230-2	230	22,23	2
11DISMET230-3	230	22,23	3
11DISMET350-2.8	350	22,23	3.5
11DISMET350-4	350	22,23	6

→ Spécial pour coupe inox.



Préconisations: Tous les aciers de construction, tubes, tôles, profilés à parois minces et épaisses. A utiliser sur meuleuses angulaires.

Retrouvez notre gamme de meuleuse page 91-95-102 & 103 !

FRAISES ÉTAGÉES

FRAISES ETAGEES

Réf.	Modèle
11FRAISETACOF3B	Ø 6 à 12+Ø 6 à 20+Ø 6 à 30 mm



Vendu par 3.

FRAISES HSS ETAGEES

Réf.	Modèle
11FRAISETA6A30	HSS étagées Ø 6 à 30 mm



Vendu à l'unité

TRÉPANS

KIT TRÉPAN SDS +

Réf.	Modèle
11TREPAND68KIT	D: 68 mm + foret + porte outil SDS +
11TREPAND83KIT	D: 83 mm + foret + porte outil SDS +



Composition du kit :

- 1 trépan plaquettes carbure diamètre 68 ou 83 mm
- 1 foret centreur et 1 porte trépan SDS+



TRÉPAN JAGUAR

Réf.	Modèle
11TREPDX803268	Trépan d.68mm L.60 mm M16
11TREPDX803282	Trépan d.82mm L.60 mm M16
11TREPDX803302	Trépan d.102mm L.60 mm M16



Pour briques et pierres douces. Usage à sec. Segmentation "Jaguar" : Meilleure durée de vie, plus rapide, refroidissement rapide et moins de friction.

TRÉPAN LASER

Réf.	Modèle
11TREPDX811068	Trépan LASER d.68mm/ L.150mm M16
11TREPDX811082	Trépan LASER d.82mm/ L.150mm M16
11TREPDX811102	Trépan LASER d.102mm/ L.150mm M16
11TREPDX811132	Trépan LASER d.132mm/ L.150mm M16



Pour briques et pierres douces. Usage à sec. Coupe rapide, soudé laser. Grande durée de vie.

À utiliser sans percussion !!

FORET CARRELAGE

Réf.	Modèle
11FORCARCYL06	D 06 mm
11FORCARCYL08	D 08 mm
11FORCARCYL10	D 10 mm



Foret cylindrique pour carrelage et céramique.

ACCESSOIRES TRÉPANS

FORET CENTRAGE POUR RACCORD M16

Réf.	Modèle
11TREPRDX981070	8 x 120 mm pour 116
11TREPRDX981071	8 x 250 mm pour 116



RACCORD POUR TRÉPANS LASER

Réf.	Modèle
11TREPDX981056	A - Raccord 6 pans M16
11TREPDX981063	B - Raccord SDS M16



SCIES CLOCHES

KIT SCIE CLOCHE

Réf.	Modèle
11SCIECLOCKIT4U	Kit scie cloche 4 unités



MATÉRIAUX

- Acier, aluminum, cuivre, laiton
- Plastique, bois, placoplâtre*

4 trépan hss bi-métal, 1 mandrin, 1 foret pilote, 1 adaptateur. Fond usiné en tôle épaisse, denture à pas variables et angle de coupe positif, profondeur découpe de 38 mm.

KIT SCIE CLOCHE 10 PCS

Réf.	Modèle
11SCIECLOCHE10P	Kit scie cloche 10 unités

∅ 20 / 25 / 32 / 40 / 44 / 60 / 68 mm
+ 2 arbres et 1 adaptateur.



KIT SCIE CLOCHE 11 PCS

Réf.	Modèle
11SCIECLOCHE11P	Kit scie cloche 11 unités

∅ 19 / 22 / 25 / 29 / 35 / 38 / 44 / 51 / 57 / 68 / 75 mm
+ 2 arbres et 1 adaptateur.

